



Leergeld
Nijmegen

STICHTING

LEERGELD NIJMEGEN

2016 in CIJFERS



INHOUD:

| | | |
|----------|--------------------------|-----------|
| 3 | Inleiding | |
| 5 | Cijfers over 2016 | |
| | | 5 |
| | | 5 |
| | | 5 |
| | | 6 |
| | | 6 |
| | | 7 |
| | | 8 |
| | | 8 |
| | | 8 |
| | | 9 |
| | | 10 |
| | | 11 |
| | | 12 |



Inleiding.

In 2016 heeft de Stichting Leergeld in Nijmegen wederom veel kinderen uit gezinnen met beperkte inkomens kunnen laten MEEDOEN aan allerlei activiteiten.

We hebben wederom meer kinderen kunnen bereiken.

Cijfers over 2016

In deze rapportage geven we een overzicht van de aantallen kinderen, van de activiteiten, waaraan zij hebben deelgenomen en van de scholen, sportverenigingen en culturele organisaties, die allemaal meewerken om deze kinderen te laten meedoen. Ook hebben we een analyse gemaakt, waaruit blijkt uit welke stadsdelen de kinderen komen.

We hopen dat de verstrekte informatie input geeft voor het armoedebeleid rond kinderen. Uit onderzoek blijkt, dat opgroeien in armoede en niet mee kunnen doen een enorme impact heeft op een kind.

Zo meldt het Sociaal Cultureel Planbureau recent, dat de scheidslijnen in inkomen, opleiding, etniciteit en leeftijd toenemen. En dit werkt door in allerlei aspecten van het leven, zoals gezondheid, maar ook vertrouwen in een veilige en zekere toekomst en uiteindelijk in de levensverwachting. In 2016 heeft de Gemeente Nijmegen een onderzoek gedaan naar mensen die in de bijstand zitten. Uit dit onderzoek bleek, dat ouder(s) erg blij zijn dat, dankzij de Stichting Leergeld hun kinderen geen uitzonderingspositie hoeven te hebben als het gaat om activiteiten in de vrije tijd of deelname aan veel activiteiten op school.

En verder

Naast de in deze rapportage genoemde activiteiten, werken we sinds oktober 2016 ook nauw samen met **Stichting Jarige Job**. Stichting Jarige Job is een landelijke stichting, die ervoor zorgt dat kinderen van 4 tot 12 jaar voor hun verjaardag een verrassingspakket krijgen.

In dit verband werken we ook samen met de Voedselbank, die een 'Jarige Job pakket' verzorgt voor kinderen die gebruik maken van de Voedselbank. We stemmen de aanvragen op elkaar af.

Met het **ROC** hebben we aan het begin van het schooljaar een samenwerking gestart om leerlingen - die een BOL-opleiding volgen, 16 of 17 jaar oud zijn en over onvoldoende financiële middelen beschikken om de benodigde leermiddelen aan te schaffen - te ondersteunen.

Vanuit door het Ministerie van OCW beschikbaar gestelde financiële middelen worden aanvragen gehonoreerd. Stichting Leergeld checkt daarbij het inkomen van de ouder(s) c.q. verwijst haar cliënten naar deze regeling.



In 2017 hebben we de ambitie nog meer de samenwerking te zoeken met partijen in de stad, die zich bekommeren om kinderen die in armoede opgroeien.

Februari 2017,
Het bestuur van Stichting Leergeld Nijmegen,

Hannie Kunst, voorzitter
Boy Pouwels, penningmeester
Rietje Compiet
Morwenna Grond
Jack van der Logt



CIJFERS 2016

Totaal aantal goedgekeurde aanvragen in 2016: 7.029, totale toekenning: € 777.433
(waarvan betaald: € 753.191 en gepland 134 aanvragen: € 24.242)

Gemiddeld aangevraagd bedrag: € 111.

Aantal aanvragen door jongens: 3.753 [53 %] en 3.276 [47 %] door meisjes.

Overzicht van de aanvragen

| OVERZICHT ST. LEERGELD NIJMEGEN - BOEKJAAR 2016 | | | | | |
|---|--|------------------|-----------------------------------|-----------------------------|-----------------------------|
| | | | | | |
| | [overzicht EXCL de aanvragen in 2017, die betrekking hebben op 2016] | | | bron: LISY | |
| Benaming | Totaal aangevraagd bedrag | Aantal aanvragen | Gemiddelde van aangevraagd bedrag | Maximaal aangevraagd bedrag | Minimaal aangevraagd bedrag |
| ouderbijdragen | 121.848 | 2.378 | 51 | 225,00 | 2,50 |
| schoolreizen | 3.025 | 137 | 22 | 45,00 | 4,00 |
| schoolkampen | 12.266 | 252 | 49 | 225,00 | 8,50 |
| excursies VO | 71.929 | 636 | 113 | 225,00 | 3,50 |
| overige schoolbenodigheden | 33 | 1 | 33 | 32,50 | 32,50 |
| zwemfonds | 89.537 | 405 | 221 | 225,00 | 35,00 |
| cursuskosten | 100 | 1 | 100 | 100,00 | 100,00 |
| contributie sport | 343.931 | 1.946 | 177 | 225,00 | 4,00 |
| kleding sport | 41.595 | 668 | 62 | 225,00 | 5,00 |
| contributie cultuur | 86.454 | 475 | 182 | 225,00 | 9,00 |
| kleding cultuur | 1.717 | 30 | 57 | 120,00 | 25,00 |
| weekend/vakantie | 4.998 | 100 | 50 | 225,00 | 5,00 |
| Eindtotaal | 777.433 | 7.029 | 111 | 225,00 | 2,50 |

De **7.029** goedgekeurde aanvragen, die in 2016 zijn gedaan betroffen:

2.378 aanvragen voor een ouderbijdrage,

3.019 aanvragen voor sport (waarvan 405 aanvragen voor het Zwemfonds) en

1.632 cultuur aanvragen.

Het gemiddeld aangevraagde bedrag was:

Voor **OUDERBIJDRAGE**: € 51, voor **SPORT**: € 157 en voor **CULTUUR**: € 111.

Uniciteit van gezinnen en kinderen:

Een kind kan echter meerdere aanvragen doen. Voor ouderbijdrage, sport en/of cultuur, maar ook voor ouderbijdragen zelf, sport zelf en cultuur zelf. Het begrip **UNIEK** kind is dan ook een voor de stichting Leergeld een belangrijk kengetal:

Van het totaal aan 7.029 aanvragen, betrof dit 2.980 aanvragen door unieke kinderen, uit 1.870 unieke gezinnen.

Voor de 2.378 aanvragen voor een ouderbijdrage, betrof dit 2.047 aanvragen door unieke kinderen.

Voor de 3.019 aanvragen voor sport, betrof dit 2.008 aanvragen door unieke kinderen.

Voor de 1.632 aanvragen voor cultuur, betrof dit 1.256 aanvragen door unieke kinderen.

De jaren 2014 en 2015:

2014: goedgekeurde aanvragen 6.229, uniek 2.878, bedrag € 639.914.

2015: goedgekeurde aanvragen 6.263, uniek 2.858, bedrag € 704.858



Overzicht van de aanvragen, uitgesplitst naar geslacht:

| Benaming | verdeling naar geslacht | | | | | |
|----------------------------|-------------------------|--------------|-----|--------------|----|--------------|
| | grootboek | jongen | % | meisje | % | totaal |
| ouderbijdragen | | 1.195 | 50 | 1.183 | 50 | 2.378 |
| schoolreizen | | 74 | 54 | 63 | 46 | 137 |
| schoolkampen | | 130 | 52 | 122 | 48 | 252 |
| excursies VO | | 299 | 47 | 337 | 53 | 636 |
| overige schoolbenodigheden | | 1 | 100 | 0 | 0 | 1 |
| zwemfonds | | 205 | 51 | 200 | 49 | 405 |
| cursuskosten | | 1 | 100 | 0 | 0 | 1 |
| contributie sport | | 1.138 | 58 | 808 | 42 | 1.946 |
| kleding sport | | 534 | 80 | 134 | 20 | 668 |
| contributie cultuur | | 121 | 25 | 354 | 75 | 475 |
| kleding cultuur | | 8 | 27 | 22 | 73 | 30 |
| weekend/vakantie | | 47 | 47 | 53 | 53 | 100 |
| totalen: | | 3.753 | | 3.276 | | 7.029 |

Overzicht van de aanvragen naar leeftijd:

| leeftijd op | aantal | aangevraagd |
|-------------------|--------------|----------------|
| 31 - 12 -2016 | aanvragen | bedrag |
| 3 | 1 | 20 |
| 4 | 123 | 9.001 |
| 5 | 323 | 38.790 |
| 6 | 397 | 50.148 |
| 7 | 566 | 71.140 |
| 8 | 532 | 65.475 |
| 9 | 485 | 53.561 |
| 10 | 547 | 55.378 |
| 11 | 540 | 51.175 |
| 12 | 714 | 64.644 |
| 13 | 627 | 65.003 |
| 14 | 630 | 67.927 |
| 15 | 467 | 51.796 |
| 16 | 515 | 59.700 |
| 17 | 416 | 54.604 |
| 18 | 144 | 18.741 |
| 19 | 2 | 330 |
| Eindtotaal | 7.029 | 777.433 |



Leergeld: verleden - heden - toekomst

Met een omzet van circa € 850.000 moet de Stichting Leergeld Nijmegen zich beschouwen als een MKB-organisatie en als zodanig ook haar bedrijfsvoering inrichten.

In de afgelopen jaren is hard gewerkt aan professionalisering van de organisatie en groeit het bewustzijn m.b.t. een bedrijfsmatige aanpak van de organisatie en haar vragen.

Al enige tijd tracht de stichting een grip te krijgen op de omvang van haar markt: het aantal kinderen onder de armoedegrens binnen de gemeente Nijmegen, dat potentieel recht heeft op ondersteuning vanuit onze stichting. Nadere informatie werd gevonden bij:

- ❖ SCP/C. Vrooman 2013: 3.467 kinderen in Nijmegen [Armoede in kaart/SCP].
- ❖ Gemeente Nijmegen/Stimulanz Minimascan 1-1-2015: 4.000 minderjarige kinderen.

Van deze kinderen bediende in 2016 onze stichting er 2.980 [unieke kinderen] met in totaal 7.029 aanvragen voor een bedrag van € 777.433.

Aan de baten-kant van de stichting wordt door de gemeente Nijmegen jaarlijks een enorme impuls gegeven. In onderstaande tabel is de subsidieverlening door de gemeente Nijmegen te zien:

| ontwikkeling gemeentelijke subsidie: | | | | | | | | | |
|--------------------------------------|-----------------------------------|---------|----------|---------|---------|---------|---------|----------|--|
| 2008 | 2009 | 2010 | 2011 | 2012 | 2013 | 2014 | 2015 | 2016 | |
| 238.663 | 380.399 | 403.210 | 570.610 | 533.000 | 541.484 | 615.561 | 621.000 | 650.000 | |
| | | | A | | | | | B | |
| M.b.t. A: | ook ouderbijdragen werden vergoed | | | | | | | | |
| M.b.t. B: | het zwemfonds kwam erbij | | | | | | | | |

Deze 2.980 unieke kinderen zijn over hun leeftijden als volgt verdeeld:



figuur beweegt zich door de tijd naar rechts
[bij ongewijzigde omstandigheden]

| kindeleeftijd: | 3 | 4 | 5 | 6 | 7 | 8 | 9 | 10 | 11 | 12 | 13 | 14 | 15 | 16 | 17 | 18 | 19 | Eindtotaal |
|----------------|---|----|-----|-----|-----|-----|-----|-----|-----|-----|-----|-----|-----|-----|-----|----|----|------------|
| aantal: | 1 | 76 | 164 | 194 | 236 | 223 | 203 | 229 | 215 | 244 | 242 | 255 | 199 | 217 | 195 | 85 | 2 | 2980 |

4-jarigen cohort
komt in 2017 binnen

18-jarigen cohort
verlaat eind 2017 de stichting

Het is niet ondenkbaar, dat vanaf ongeveer 2014 er een verzadiging is ontstaan in onze dienstverlening t.o.v. de markt. De aanwas van 'slechts' 76 4-jarigen in 2016/17 zou een aanwijzing voor deze verzadiging kunnen zijn. Dit cohort wordt in 2017/18 een cohort van 76 5-jarigen. Verzadiging lijkt hier eerder een factor, dan de afname t.g.v. krimp.

Let wel we beschouwen hier slechts unieke aantallen en niet hun bestedingen.



Leveranciers / verenigingen / stichtingen:

De Stichting Leergeld Nijmegen betreft voor haar kinderen diensten uit onderwijs, verenigingen en stichtingen en koopt producten bij leveranciers.

Overzicht van de leveranciers van onze stichting:

| boekjaar 2016 | SOM | AANTAL | GEMIDD |
|------------------------------------|---------------|------------|---------|
| | AANGEVR | AANVRAGEN | AANGEVR |
| LEVERANCIER | BEDRAG | | BEDRAG |
| Intersport Twinsport Nijmegen City | 16.839 | 211 | 80 |
| Sportshop Richard Kregting | 10.315 | 140 | 74 |
| Sporhuis Staal | 1.595 | 25 | 64 |
| Zonnenberg Sports | 1.395 | 20 | 70 |
| Podium | 580 | 7 | 83 |
| Runnersworld Nijmegen | 445 | 3 | 148 |
| Budoshop+ | 385 | 5 | 77 |
| Sport Village Bommel | 295 | 4 | 74 |
| Hooghuis Sportservice B.V. | 225 | 1 | 225 |
| Scoutshop St.Walrick | 167 | 3 | 56 |
| DressMe Clothing | 138 | 2 | 69 |
| Rob Fransen Paardensportartikelen | 100 | 1 | 100 |
| TOTAAL LEVERANCIERS | 32.479 | 422 | |

Overzicht van de scholen voor VO en PO en enkele andere onderwijsorganisaties:

| boekjaar 2016 | SOM | AANTAL | GEMIDD |
|--------------------------------|----------------|--------------|---------|
| | AANGEVR | AANVRAGEN | AANGEVR |
| SCHOLEN VO | BEDRAG | | BEDRAG |
| Kandinsky College | 36.180 | 321 | 113 |
| SSGN | 21.240 | 263 | 81 |
| Mondial College | 20.293 | 227 | 89 |
| Montessori College | 17.534 | 191 | 92 |
| Dominicus College | 7.562 | 82 | 92 |
| N.S.G. | 6.524 | 66 | 99 |
| KGC Karel de Grote College | 6.300 | 44 | 143 |
| Canisius College | 4.264 | 49 | 87 |
| Citadel College | 3.678 | 78 | 47 |
| Canisius College | 2.719 | 38 | 72 |
| Havo Notre Dame des Anges | 2.650 | 27 | 98 |
| Stedelijk Gymnasium Nijmegen | 2.392 | 28 | 85 |
| PRO College | 1.900 | 39 | 49 |
| Helicon Opleidingen VMBO Groen | 1.614 | 34 | 47 |
| Lyceum Elst | 666 | 9 | 74 |
| PRO-Zonnegaard De Wijchen | 380 | 6 | 63 |
| Maaswaal College | 376 | 6 | 63 |
| Flex College Nijmegen | 325 | 2 | 163 |
| Pro College Bommel | 80 | 2 | 40 |
| TOTALEN VO-SCHOLEN | 136.674 | 1.512 | |

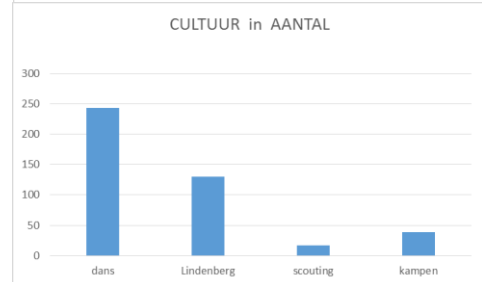
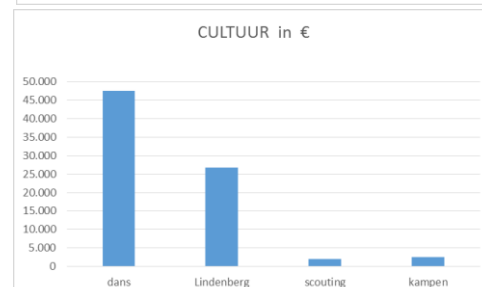
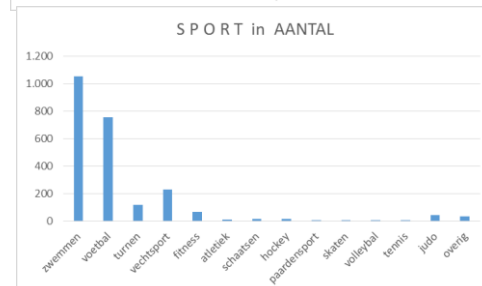
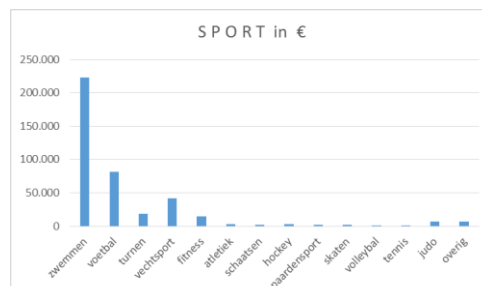


| boekjaar 2016 | SOM | AANTAL | GEMIDDELD |
|---|---------------|--------------|-------------|
| SCHOLEN PO etc. | AANGEVRAAGD | AANVRAGEN | AANGEVRAAGD |
| | BEDRAG | | BEDRAG |
| Hidaya basisschool | 4.082 | 96 | 43 |
| Klumpert De | 3.861 | 110 | 35 |
| Het Octaaf St.Ouderbijdrage | 3.845 | 130 | 30 |
| Aquamarijn Basisschool | 3.678 | 78 | 47 |
| Jenaplanschool De Lanteerne | 2.695 | 82 | 33 |
| Dukendonck De Basisschool | 2.595 | 70 | 37 |
| Kleurrijk Het | 2.535 | 64 | 40 |
| Kleine Wereld De BS | 2.304 | 74 | 31 |
| Vossenburcht Basisschool | 1.975 | 75 | 26 |
| De Windroos | 1.845 | 63 | 29 |
| Nutsschool Lankforst OV | 1.782 | 70 | 25 |
| Talita Koemischool Kamp | 1.759 | 36 | 49 |
| Aldenhove De | 1.635 | 49 | 33 |
| De Bloemberg Ontmoetingsschool | 1.628 | 48 | 34 |
| Prins Mauritschool | 1.572 | 38 | 41 |
| Driemaster De Basisschool | 1.480 | 48 | 31 |
| Oudervereniging De Luithorst | 1.385 | 35 | 40 |
| Wieken De | 1.324 | 42 | 32 |
| R.K. Basisschool de Wingerd | 1.318 | 35 | 38 |
| Kampus BS | 1.289 | 30 | 43 |
| Montessorischool Lindenholt | 1.261 | 29 | 43 |
| Zonnewende De | 1.256 | 44 | 29 |
| Oversteek De Basisschool | 1.251 | 34 | 37 |
| Montessorischool Dukenburg | 1.042 | 22 | 47 |
| Sint Jorisschool | 1.025 | 12 | 85 |
| Windroos De Lindenholt | 965 | 28 | 34 |
| Michiel de Ruyter Basisschool | 894 | 30 | 30 |
| Talita Koemischool | 850 | 34 | 25 |
| De Verwondering Basisschool | 845 | 29 | 29 |
| ROC Nijmegen | 795 | 5 | 159 |
| Lindenhoeve De | 758 | 20 | 38 |
| NSV-2 Nijmeegse School Vereniging | 729 | 29 | 25 |
| De Meiboom | 675 | 31 | 22 |
| Martinus van Beek-Kentalis | 665 | 19 | 35 |
| Octaaf Het-K | 600 | 12 | 50 |
| Geldershof De | 558 | 14 | 40 |
| Muze de | 550 | 12 | 46 |
| Brakkenstein Basisschool OR | 525 | 14 | 38 |
| Petrus Canisiusschool Ouderver. | 510 | 11 | 46 |
| Westeraam | 473 | 9 | 53 |
| Pedologisch Instituutschool | 450 | 10 | 45 |
| Stichting Kristallis | 440 | 9 | 49 |
| De Windroos Cluster 4 | 425 | 10 | 43 |
| Yuhua Chinese School | 420 | 2 | 210 |
| Koninklijke Visio Onderwijs | 375 | 2 | 188 |
| Stichting Beheer Oudergelden Montessori | 375 | 10 | 38 |
| Talent Het OV | 320 | 10 | 32 |
| Werkenrode school | 320 | 5 | 64 |
| Klokkenberg de BS | 300 | 6 | 50 |
| Tarcisiusschool Nijmegen | 290 | 10 | 29 |
| Prins Clausschool OV | 285 | 12 | 24 |
| De Kom (ZMLK) | 273 | 7 | 39 |
| Kentalis Marwindt De | 250 | 5 | 50 |
| De Onderwijsspecialisten | 225 | 1 | 225 |
| OBS de Buut Ouderver. | 225 | 5 | 45 |
| Rijn IJssel College | 225 | 1 | 225 |
| Scholengroep Over-en Midden-Betuwe | 219 | 5 | 44 |
| Kentalis De Open Cirkel groep Opaal | 215 | 4 | 54 |
| Onderwijscentrum Zuid Gelderland St.Maartenschool | 210 | 10 | 21 |
| Zonnewende De-kamp | 200 | 4 | 50 |
| Roelant-Berk en Beukschool OR | 180 | 4 | 45 |
| St.Maartenschool OV | 180 | 9 | 20 |
| Hazesprong De | 160 | 4 | 40 |
| Klein Heijendaal OC | 150 | 3 | 50 |
| Akker de | 140 | 4 | 35 |
| Kentalis Terwindt OV | 120 | 4 | 30 |
| Rode Buut de | 115 | 2 | 58 |
| De Dromedaris | 100 | 3 | 33 |
| De Ommezwaai | 100 | 2 | 50 |
| Maarten van Rossem | 100 | 1 | 100 |
| Meander vrijeschool | 100 | 2 | 50 |
| VO De Vallei | 100 | 1 | 100 |
| St.Nicolaasschool OV | 99 | 2 | 49 |
| De Komeet Basisschool | 77 | 2 | 39 |
| Pius X | 63 | 2 | 32 |
| Tovercirkel Jenaplanschool | 60 | 2 | 30 |
| Luithorst De K | 50 | 1 | 50 |
| Montessori Triangel de | 46 | 1 | 46 |
| Vuurvogel De Openbare Jenaplanschool | 45 | 1 | 45 |
| TOTALEN PO etc. SCHOLEN | 68.835 | 1.889 | |



Overzicht van de 66 organisaties, waarvan de uitgaven meer dan € 1.000 zijn geweest:








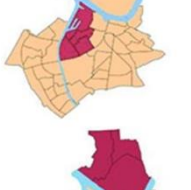

| boekjaar 2016 | SOM | AANTAL | GEMIDD |
|--|----------------|--------------|---------|
| STICHTINGEN + VERENIGINGEN | AANGEVR | AANVRAGEN | AANGEVR |
| | BEDRAG | BEDRAG | BEDRAG |
| N.V. Sportfondsen Nijmegen | 118.591 | 556 | 213 |
| Stichting Zwembad Dukenburg | 42.499 | 193 | 220 |
| Lindenberg | 26.834 | 130 | 206 |
| Quick 1888 | 21.376 | 233 | 92 |
| Urban Academy NMGN | 19.675 | 88 | 224 |
| Zwemschool De Vin VOF | 18.400 | 83 | 222 |
| G.T.V. De Hazenkamp | 15.278 | 97 | 158 |
| The Boxing Arena | 14.605 | 68 | 215 |
| Aqua Novio '94 | 13.488 | 62 | 218 |
| Zwembad De Plons | 11.458 | 54 | 212 |
| Sportclub Excelsior | 11.032 | 74 | 149 |
| ID Dance | 10.111 | 50 | 202 |
| Sportvereniging Orion | 7.902 | 48 | 165 |
| C.S.V. Oranje Blauw | 7.060 | 52 | 136 |
| Ubeda Sports | 6.840 | 32 | 214 |
| Flex dansstudio | 6.746 | 39 | 173 |
| Nijmeegse Reddingsbrigade | 6.630 | 30 | 221 |
| Union voetbalvereniging | 5.998 | 36 | 167 |
| Team 024 Nijmegen | 5.625 | 47 | 120 |
| Zwemschool Henricus | 5.100 | 42 | 121 |
| Blauw-Wit voetbal | 4.916 | 46 | 107 |
| v.v. Trekvogels | 4.873 | 69 | 71 |
| T.S.V. Yoo Sin | 4.798 | 31 | 155 |
| Laco Lingewaard B.V. Bemmel | 4.596 | 21 | 219 |
| sv Hatert | 4.576 | 68 | 67 |
| Judo Centre Tomoda Nijmegen | 4.440 | 27 | 164 |
| Sports Palace Nijmegen | 4.429 | 21 | 211 |
| Boksvereniging NABA | 3.910 | 27 | 145 |
| Avalon fitcentre | 3.340 | 16 | 209 |
| Dansvereniging D'Light | 3.285 | 28 | 117 |
| Laco Sportcentrum Malden | 3.150 | 14 | 225 |
| RKSV Brakkenstein | 3.109 | 27 | 115 |
| Nijmegen Atletiek | 3.008 | 14 | 215 |
| basketbalvereniging Wildcats | 2.983 | 15 | 199 |
| Hara-De IJsvogel b.v. | 2.925 | 13 | 225 |
| Judoschool Theunissen | 2.881 | 17 | 169 |
| Moving Matters Marthe Weijers | 2.835 | 15 | 189 |
| Voetbalvereniging O.S.C. | 2.778 | 20 | 139 |
| Oranje Blauw gymnastiek & Turnvereniging | 2.627 | 17 | 155 |
| S.V. Nijmegen Voetbal | 2.605 | 22 | 118 |
| Gemeente Nijmegen Triavium | 2.420 | 15 | 161 |
| Max Studios | 2.362 | 11 | 215 |
| Hockeyclub QZ | 2.250 | 10 | 225 |
| DVOL Voetbal Vereniging | 2.080 | 33 | 63 |
| Sportscentre Fudochi | 2.061 | 10 | 206 |
| Scouting Karel de Stoute | 1.953 | 17 | 115 |
| NEC Voetbal Academie | 1.893 | 13 | 146 |
| Paardensportcentrum de Veerkracht | 1.790 | 8 | 224 |
| Stichting Waalhallen | 1.665 | 8 | 208 |
| Gemeente Overbetuwe (zwemmen de Helster) | 1.575 | 7 | 225 |
| Nijmegen '82 Sport Gezondheids Centrum | 1.545 | 8 | 193 |
| Subtropisch Zwembad de Meerval | 1.530 | 7 | 219 |
| Vocasa Nijmegen | 1.525 | 9 | 169 |
| Studio De | 1.436 | 7 | 205 |
| Tennisvereniging Rapiditas | 1.415 | 8 | 177 |
| SKJ Jeugdwerk | 1.380 | 17 | 81 |
| Taekwondo Centre Nijmegen | 1.350 | 6 | 225 |
| Achilles '29 RKSV | 1.326 | 15 | 88 |
| Badmintonclub Mariken | 1.180 | 7 | 169 |
| Boksacademie Nijmegen | 1.175 | 7 | 168 |
| BT4you-sport & gezondheid | 1.125 | 5 | 225 |
| SOR Stichting Ontspanning en Recreatie | 1.100 | 22 | 50 |
| Stichting Kom Maar Op | 1.093 | 5 | 219 |
| NMHC Nijmegen | 1.076 | 7 | 154 |
| Bounz | 1.050 | 7 | 150 |
| Gymnastiek-en tumver. Sparta | 1.042 | 7 | 149 |
| Totaal | 487.704 | 2.818 | |



| overzicht | soort | bedrag | aantal |
|----------------|--------------|----------------|--------------|
| sport | zwemmen | 223.144 | 1.052 |
| | voetbal | 81.521 | 756 |
| | turnen | 18.947 | 121 |
| | vechtsport | 41.489 | 233 |
| | fitness | 14.567 | 67 |
| | atletiek | 3.008 | 14 |
| | schaatsen | 2.420 | 15 |
| | hockey | 3.326 | 17 |
| | paardensport | 1.790 | 8 |
| | skaten | 1.665 | 8 |
| | volleybal | 1.525 | 9 |
| | tennis | 1.415 | 8 |
| | judo | 7.320 | 44 |
| | overig | 6.758 | 37 |
| cultuur | dans | 47.543 | 243 |
| | Lindenberg | 26.834 | 130 |
| | scouting | 1.953 | 17 |
| | kampen | 2.480 | 39 |
| totaal: | | 487.704 | 2.818 |



Overzicht verdeling aangevraagde bedragen over de stadsdelen / wijken in Nijmegen:

| | |
|---|---|
|  | Nijmegen Centrum: Benedenstad + Stadscentrum € 14.208 |
|  | Nijmegen Oost: Bottendaal + Altrade + Hunnerberg + Galgenveld + Hengstdal + Kwakkenberg + Groenewoud € 44.630 |
|  | Nijmegen Midden: Hazenkamp + Heijendaal + Nijeveld + Goffert + St. Anna € 78.487 |
|  | Nijmegen Zuid: Brakkenstein + Grootstal + Hatertse Hei + Hatert € 115.182 |
|  | Dukenburg: Weezenhof + Aldenhof + Meijhorst + Staddijk + Tolhuis + Lankforst + Malvert + Zwanenveld € 178.764 |
|  | Lindenholt: De Kamp + Westkanaaldijk + 'Acker + 't Broek € 99.044 |
|  | Nijmegen Oud – West: Biezen + Wolfskuil € 59.393 |
|  | Nijmegen Nieuw – West: Haven- en Industrierrein + Hees + Heseveld + Neerbosch – Oost € 122.213 |
|  | Nijmegen Noord: Lent + Oosterhout + Ressen € 65.511 |

